

HOMEPROGRESS  
Color Fantasy  
Bioprogramming  
ColorTimecess  
27D  
plus

- ご使用の際は必ず最後までよく読んで正しくお使いください。
- ヘアカラーはまれに重いアレルギー反応をおこすことがあります。
- ご使用の際は毎回必ず皮膚アレルギー試験（パッチテスト）を行ってください。
- 今までにヘアカラーでかぶれたことのある方は、絶対に使用しないでください。

使用上のご注意

1. 次の方は使用しないでください

- ① 今までに本品に限らずヘアカラーでかぶれたことのある方
- ② 染毛中または直後に、じんま疹（かゆみ、発疹、発赤）あるいは気分の悪さ（息苦しさ、めまい等）を経験したことのある方
- ③ 皮膚アレルギー試験（パッチテスト）の結果、皮膚に異常を感じた方
- ④ 頭皮あるいは皮膚が過敏な状態になっている方（病中、病後の回復期、生理時、妊娠中等）
- ⑤ 頭、顔、首筋に、はれもの、傷、皮膚病がある方
- ⑥ 腎臓病、血液疾患等の既往症がある方
- ⑦ 体調不良の症状が持続する方（微熱、倦怠感、動悸、息切れ、紫斑、出血しやすい、月経等の出血が止まりにくい等）

2. 使用前のご注意

- ① 染毛の2日前（48時間前）には次の手順に従って毎回必ず皮膚アレルギー試験（パッチテスト）を行ってください。パッチテストは、染毛剤にかぶれる体質であるかどうかを調べるテストです。テスト部位の観察はテスト液塗布後30分位および48時間後の2回行います。過去に何回も異常なく染毛していた方でも、体質の変化によりかぶれるようになる場合もありますので、毎回必ず行ってください。
  - (a) 使用する薬液を使用法に定められた割合で混合し、テスト液を数滴つくりませう。
  - (b) テスト液ができましたら、腕の内側に10円硬貨大にうすく塗り、自然に乾燥させてください（塗った部分が30分位しても乾かない場合は、ティッシュペーパー等で軽く拭き取ってください）。
  - (c) そのまま触れずに48時間放置します（時間を必ず守ってください）。テスト液を塗ったところは絆創膏等で覆わないでください。
  - (d) 塗布部に発疹、発赤、かゆみ、水疱、刺激等の皮膚の異常があった場合には、手等でこすらないで直ちに洗い落とし、染毛しないでください。途中、48時間以前であっても、同様の皮膚の異常を感じた場合には、直ちにテストを中止し、テスト液を洗い落としとして染毛しないでください。
  - (e) 48時間経過後、異常がなければ染毛してください。
- ② 頭髮以外には使用しないでください。本品は頭髮用の製品です。
- ③ 眉毛、まつ毛に使用しないでください。薬液が目に入るおそれがあります。
- ④ 顔そり直後は染毛しないでください。皮膚が細かく傷ついているおそれがあり、刺激等を受けやすくなります。
- ⑤ 染毛の前後1週間はパーマントウェーブをかけないでください。髪を傷めたり、色落ちしたりすることがあります。

3. 使用時のご注意

- ① 薬液は使用直前に混合し、直ちに使用してください。
- ② 換気のよいところで使用してください。
- ③ 必ず適切な手袋を着用してください。
- ④ 染毛中に入浴したり、染める前に髪をぬらししないでください。汗やしずく等で薬液が目に入るおそれがあります。
- ⑤ 薬液が顔、首筋等につかないようにしてください。薬液がついたときは、直ちに水で洗い落とししてください。
- ⑥ 薬液や洗髪時の洗い液が目に入らないようにしてください。目に入ると激しい痛みを生じたり、場合によっては目が損傷（角膜の炎症等）を受けたりすることがあります。万一、目に入ったときは絶対にこすらないで、直ちに水またはぬるま湯で15分以上よく洗い流し、すぐに眼科医の診察を受けてください。
- ⑦ 染毛中に発疹、発赤、はれ、かゆみ、強い刺激等の皮膚の異常やじんま疹、息苦しさ、めまい等の症状が現れた場合には、直ちに薬液をよく洗い流し、すぐに医師の診察を受けてください。
- ⑧ 染毛後に何らかの異常を感じた場合には、必ず医師の診察を受けてください。

4. 取り扱い上のご注意

- ① 混合した薬液の残りは効果がなくなります。必ず洗い流して捨ててください。
- ② 混合した薬液は保存しないでください。ガスが発生して容器が破裂するおそれがあり危険です。

5. 保管上のご注意

- ① 幼児の手の届かない所に保管してください。誤って飲んだり食べたりすると危険です。
- ② 高温や直射日光をさけて保管してください。

次のような場合は、衣類、帽子、枕カバー等に色移りすることがありますのでご注意ください。

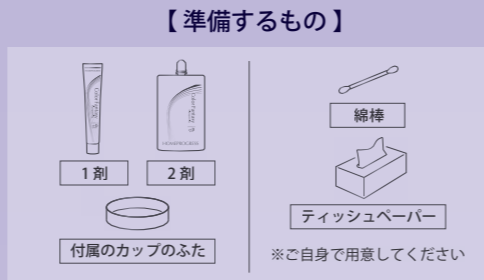
- 髪が濡れているとき（運動等で多量の汗をかいたとき、雨に濡れたとき、洗髪後等）。
- 育毛剤、ヘアリキッド、ヘアフォーム等の頭髮用品を多量に使用したとき。

薬液が衣服、床、じゅうたん、壁等に付着すると落ちませんので、充分注意してください。

幼児には使用しないでください。

皮膚アレルギー試験（パッチテスト）の手順

染毛の2日前（48時間前）には次の手順に従って毎回必ず皮膚アレルギー試験（パッチテスト）を行ってください。



皮膚アレルギー試験（パッチテスト）は、ヘアカラーにかぶれる体質であるかどうかを調べるテストです。食品や医薬品等でアレルギー反応をおこす人がいるように、まれにヘアカラーでアレルギー反応をおこす人がいます。また、他のアレルギーと同様に、過去に何回も染毛した方でも、体質の変化により、かぶれるようになる場合もあります。染毛のたびに毎回必ず皮膚アレルギー試験（パッチテスト）を行ってください。

1. テスト液を少量つくりませう

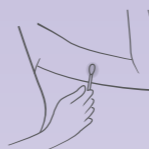
- ① 1剤チューブのキャップをはずし、キャップ頭部の突起でチューブの口をあけ、ごく少量を付属のカップのふたに出します。
- ② 2剤を1剤と同じ量だけ出し、綿棒でよく混ぜ合わせませう。



2. テスト液を塗ります

テスト液ができましたら、腕の内側に綿棒で10円硬貨大にうすく塗り、自然に乾燥させませう。

- ※ テスト液が乾燥するまで、衣服につかないようご注意ください。
- ※ 30分位放置しても乾かない場合は、ティッシュペーパー等で軽くふき取ってください。



3. 48時間放置します

そのまま触れずに48時間放置します。

- ※ 放置時間は必ず守ってください。テスト液を塗ったところは、絆創膏等で覆わないでください。



4. テスト部位を確認してください

塗布後30分位および48時間後の2回は必ずテスト部位の確認を行ってください。

- ※ そのとき、塗布部に発疹、発赤、かゆみ、水疱、刺激等の皮膚の異常があった場合には、手等でこすらないで直ちに洗い落とし、染毛しないでください。
- ※ 途中、48時間以前であっても、同様の皮膚の異常を感じた場合には、直ちにテストを中止し、テスト液を洗い落としとして染毛はしないでください。

5. 異常がなければヘアカラーを使用します

48時間経過後、異常がなければ、すぐに染毛をしてください。

- ※ 皮膚アレルギー試験（パッチテスト）の結果、万一異常があった場合は、すぐに皮膚科専門医等の診察を受けてください。

ヘアカラーによるアレルギーのリスクについて

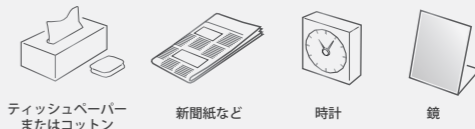
ヘアカラーによる「かぶれ」は、頭・髪が生え際・顔・首筋などに、かゆみ・はれ・赤み・ブツブツなどの症状がでることをいい、かゆみしか感じないこともあります。かぶれと気づかず、又はかぶれの症状が軽いために使用を繰り返したり、症状が治まった後に再使用したりすると、次第に症状が重くなり、まれに「アナフィラキシー」という重篤なアレルギー反応（全身じんま疹、呼吸困難など）等が突然起こることがあり危険です。このようなかぶれの症状を経験された方は、絶対に使用しないでください。

ご使用前の準備

1. 必要なものを確認します



【ご用意いただくもの】



2. 髪を整えます

コームで髪をとかしてほつれをのぞき、クシ通りをよくしておきます。シャンプーは染める前日までに済ませ、乾いた髪にご使用ください。

- ※ ただし髪の汚れがひどい場合や、整髪料やトリートメント剤をつけている場合は、十分に洗い流してから、しっかりと髪を乾かしてください。

3. 身じたくをします

汚れてもさしつかえのない前開きの衣服に着替え、首にケープをかけませう。床などが汚れないように新聞紙やビニールを敷きませう。※ 衣類や床、壁等に液がつくと落ちませんので、充分注意してください。眼鏡、コンタクト、アクセサリー、ヘアピン等は全て外します。イヤークリップ・手袋を装着します。



準備ができたら裏面へ

# HOMEPROGRESS Color Fantasy Bioprogramming ColorTimecess 27D Plus

リュミエリーナの技術開発は、生命活動に有益な価値の創造にあります。生命活動は美しいものです。生命現象のシステムに従って生命の本質から美しくなるのを「本質美」と考えています。

人には本来、無限の可能性があり。いつも明日がより美しくあるために時を超えて美しくする「TimeCess Beauty」これが「本質美」のテーマです。

「TimeCess Beauty～時を超える美～」は「本質美」追求のキーワードです。いつの明日も美しくありたいあなたのために、科学の扉が開きつつあります。

カラータイムセス シリーズは、リュミエリーナの製品開発テーマ「Design and Technology」に基づいて、「本質美」実現のためにつくられたオリジナルブランドです。

Color Fantasy や Bioprogramming に関する情報は  
バイオプログラミング公式サイト  
bioprogramming-club.jp

バイオプログラミング公式サイト

bioprogramming-club.jp




## 準備

## 塗布

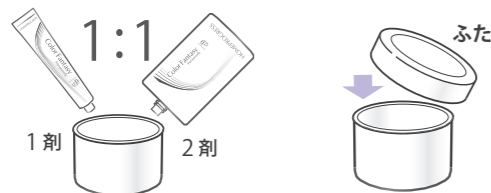
## 仕上げ

### 1 使用する直前に混合クリームをつくります

- 1 1剤チューブのキャップをはずし、キャップ頭部の突起でチューブの口をあけます。

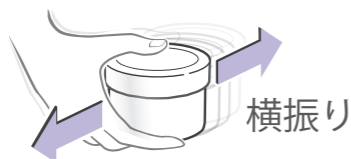


- 2 カップの中に1剤と2剤を入れ、ふたをします。



※ 1剤と2剤は、1:1の割合で混合してください。  
※ 1剤の1人1回標準使用量は、80g以下です。

- 3 指でふたをしっかりとおさえて、左右に振ってよく混合します。



※ カップは上下に振ると、中のクリームが飛び散ることがありますのでご注意ください。  
※ 混ぜ足りていないようでしたら、コームでしっかりと混ぜ合わせてください。



○ 混合クリームをついたら、すぐに塗り始めてください。  
○ 混合クリームと仕上がりの色は異なります。濃い紫色や茶色に変わっても、仕上がりに影響しません。

### 2 混合クリームを髪に塗ります

#### 塗布する順番



- 1 顔まわり (生え際) 2 トップ (分け目) 3 サイド 4 耳のうしろ 5 後頭部

※ 20分以内を目安として塗り終えてください。  
それ以上時間が経つと染毛効果が弱くなります。

- 1 白髪が目立つ部分の根元から塗っていきます。



- 2 さらに中間、毛先の順に塗っていきます。



- 3 髪全体にムラがないように手で揉み込みます。



※ 美しいカラーリングのために、たっぷりと塗布します。

- 4 20分~30分放置します。



○ 混合クリームが目に入らないようにご注意ください。  
○ 混合クリームが皮膚についた時は、水でしめらせたティッシュペーパーなどですぐにふき取ってください。  
○ コームで地肌を傷つけないようにご注意ください。  
○ 混合クリームが残った場合は、必ず捨ててください。

### 3 洗い流します

- 1 ヘアカラーの色が出なくなるまでぬるま湯で十分にすすぎます。 2 付属のLEZORE(シャンプー)を適量手に取り、髪全体になじませてしっかりと泡立て、洗い流します。



○ すすぎ液が目に入らないようにご注意ください。  
○ シャンプーはいつもよりていねいに2回行ってください。

- 3 付属のAVUE(ヘアコンディショナー)を適量手に取り、髪全体によくなじませます。 4 5~10分放置した後、洗い流します。



### 4 しっかりと髪を乾かします



髪を乾かす時はレプロナイザーのご使用を推奨します。ストレート・カールをする時はヘアビューロンのご使用を推奨します。

※ カラー後はトリートメント剤等を塗布せず、カラーファンタジーの自然な光と色をお楽しみください。



○ 髪がぬれていると衣服や枕カバー等に、色移りすることがありますのでご注意ください。

#### 【カラーの美しさを保つ方法】

- 洗髪の際は、毎回ヘアタイムセス 27D plus をご使用ください。そうすることで、日々カラーファンタジーの色彩変化を楽しめます。  
○ 髪の乾燥が気になる方はヘアタイムセス 27D plus セリオナー(ヘアミスト)をご使用ください。